

2011.1

Acesso ao Portal Favip



FAVIP

Moderna como sua atitude

Sumário

1. Acesso ao Portal Favip	3
2. Portal Educacional	6
3. Impressão de boleto	7
4. Visualização de notas.....	9
5. Acesso ao material disponibilizado pelos professores.....	10

1. Acesso ao Portal Favip

Para acessar o Portal Favip, o computador que você está usando deve possuir os seguintes requisitos:

- Um Navegador Web compatível:
 - ✓ *Microsoft Internet Explorer*¹
 - ✓ *Mozilla Firefox 2.0 ou superior*²
- Um plugin para arquivos .PDF instalado:
 - ✓ *Adobe Reader 7.0 ou superior*³
- E, por fim, o bloqueador pop-ups de seu navegador deve estar desativado⁴

Atendendo a esses requisitos, pode-se acessar o Portal Favip, através do site da Favip (www.favip.edu.br) no link do Portal Favip, abaixo dos menus, na parte esquerda do site, conforme ilustra imagem abaixo, ou acessando o atalho:

<http://portal.favip.edu.br>



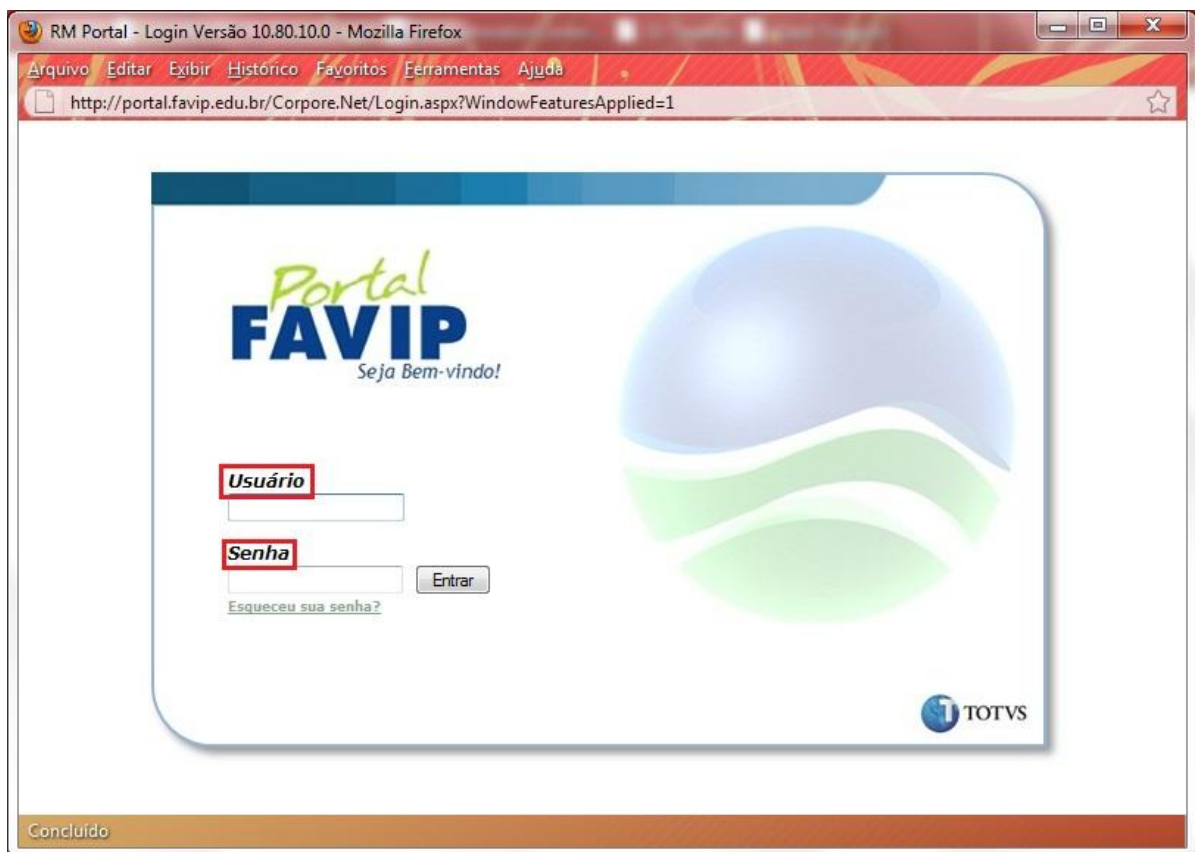
¹ <http://www.microsoft.com/brasil/windows/internet-explorer/worldwide-sites.aspx>

² <http://br.mozdev.org/download/>

³ <http://get.adobe.com/br/reader/>

⁴ Você pode encontrar uma explicação detalhada sobre bloqueador pop-ups acessando o site da Favip (<http://www.favip.edu.br>), no menu Alunos e sub-menu Manual do Portal Educacional.

Após o clique, uma tela como a seguinte deverá abrir:



Agora, deve-se inserir o *usuário* (no caso, o número da matrícula) e em seguida a *senha*, que deve ser digitada em uma tela igual à figura acima, para efetuar o logon⁵ e usar as funcionalidades do portal.

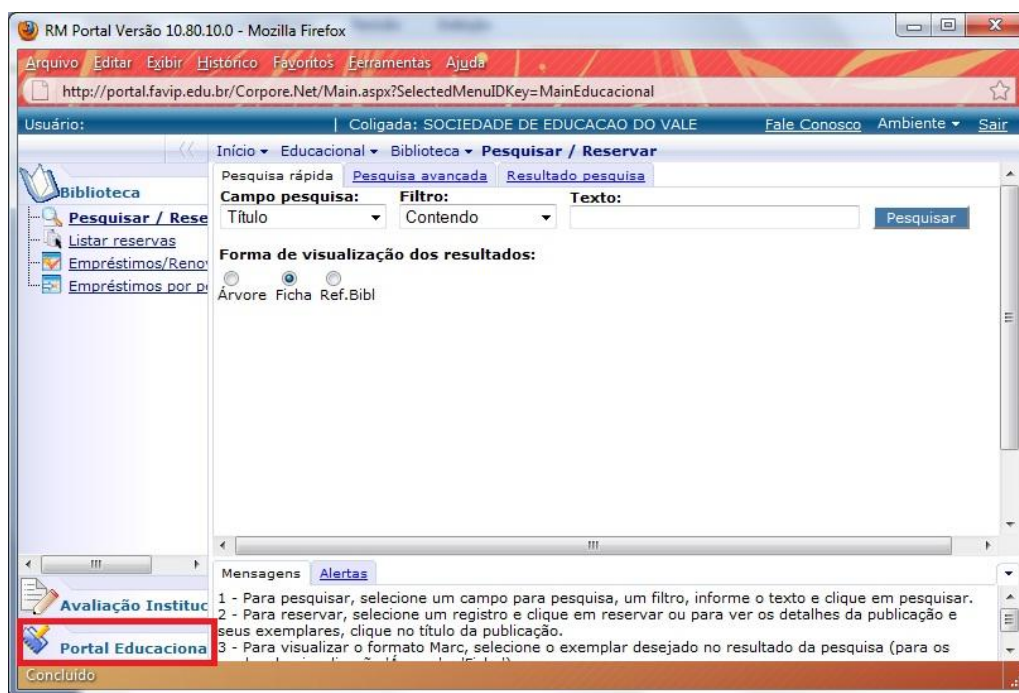
Fornecendo os dados corretos, a tela que abrirá será como a imagem abaixo, deve-se clicar em *Educacional*.

⁵ Fornecer uma senha ou algum outro tipo de credencial para obter acesso a determinado sistema.

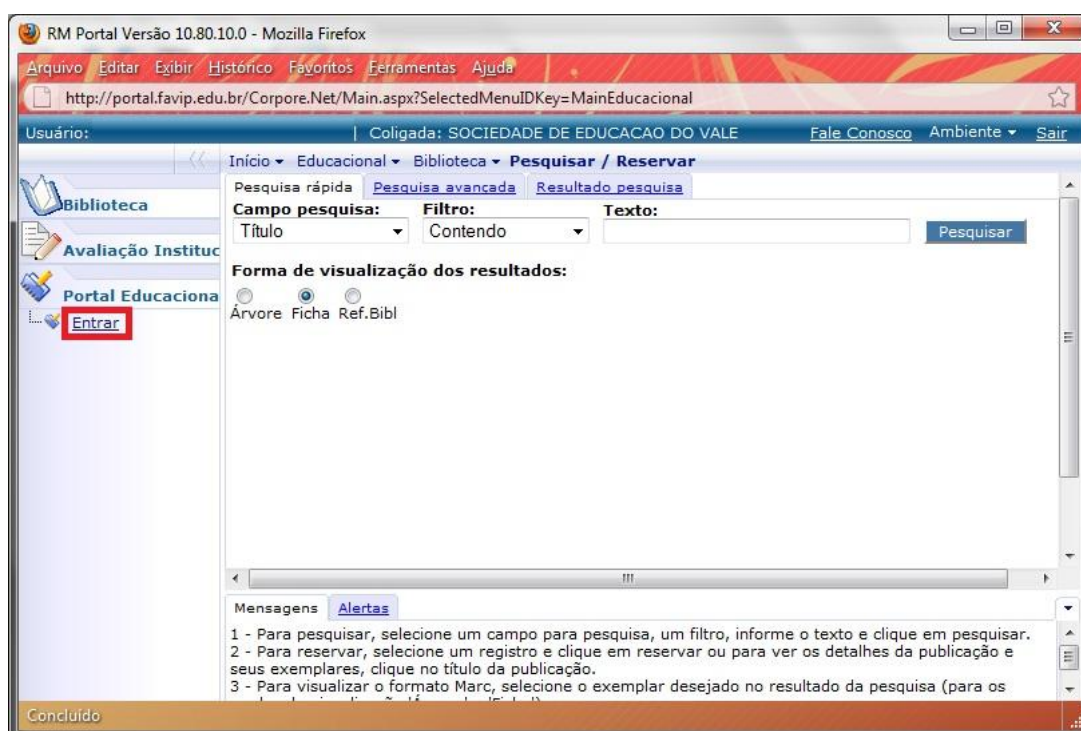


2. Portal Educacional

Após logar no portal e ter clicado no menu *Educacional*, será apresentada a tela abaixo, onde deve-se selecionar a aba de menu intitulada *Portal Educacional* (um espaço do Portal Favip onde você tem acesso às suas informações e solicitações disponíveis para a Secretaria e Tesouraria).



Em seguida, deve-se clicar no link com o nome *entrar*, abaixo do Portal Educacional, conforme ilustração.



3. Impressão de boleto

Feito isso, surgirá a tela de *Seleção do Contexto Acadêmico*. Escolha o período letivo (no caso, 2011.1), como exemplificado abaixo, e clique em *OK*.

Portal Educacional v.10.60.0 (34) | 1 - SOCIEDADE DE EDUCACAO DO VALE DO IPOJUCA LTDA - Mozilla Firefox

http://portal.favip.edu.br/PortalCorporeRM/Educacional/RMClassis/CLContexto.aspx

Seleção do Contexto Acadêmico

Tipo de Usuário: Aluno

Nível de Ensino: Ensino Superior

Filial: SOCIEDADE DE EDUCACAO DO VALE DO IPOJUCA LTDA

Período Letivo: PER. LETIVO 2011.1

Curso: PSICOLOGIA | PSICOLOGIA

Ok

Concluído

Para a impressão de boletos, deve-se clicar em *Tesouraria* e em seguida em *2ª via de boleto*, conforme indica a imagem abaixo.

Portal Educacional v.10.81.0 (1) | 1 - SOCIEDADE DE EDUCACAO DO VALE - Mozilla Firefox

Arquivo Editar Exibir Histórico Favoritos Ferramentas Ajuda

http://portal.favip.edu.br/PortalCorporeRM/Educacional/RMClassis/CLIndex.htm

TOTVS

SOCIEDADE DE EDUCACAO DO VALE DO IPOJUCA LTDA - CAMPUS I / PER. LETIVO 2011.1 / COMUNICACAO SOCIAL - PUBLICIDADE E PROPAGANDA

2ª via de Boleto - Clique sobre o ícone de impressão para imprimir o boleto.

Atenção, para a impressão/visualização do boleto é necessário que:
1- O bloqueador de Pop-ups esteja desativado.
2- O Adobe Reader esteja instalado. Você pode fazer o download clicando [aqui](#).

Período Letivo:	Cod.Lanc.	Dt. Emissão	Dt. Venc.	Valor	Dt. Baixa	Juros	Multa	Desconto	Valor Bolsa	Valor Pago	Imprimir Boleto
2010.2	456607	12/08/2010	10/09/2010	R\$ 103,40		R\$ 0,00	R\$ 2,07	R\$ 0,00	R\$ 0,00	R\$ 0,00	

Concluído

Caso os boletos não abram, clicar na seta preta do lado direito da tela (destacado em vermelho na imagem acima).

Todos os boletos disponíveis poderão ser visualizados, para imprimir basta clicar no desenho da impressora.

É importante lembrar que o bloqueador de pop-up do navegador deve estar desativado, caso contrário o boleto não será visualizado.

4. Visualização de notas

Clicar no menu *Secretaria*, após isso, clicar em *Notas por Etapa*.

Portal Educacional v.10.81.0 (1) | 1 - SOCIEDADE DE EDUCACAO DO VALE - Mozilla Firefox
http://portal.favip.edu.br/PortalCorporeRM/Educacional/RMClassis/CLIndex.htm

TOTVS

SOCIEDADE DE EDUCACAO DO VALE DO IPOJUCA LTDA - CAMPUS I / PER. LETIVO 2010.2 / PSICOLOGIA - PSICOLOGIA

Notas por Etapa

Disciplina	Situação	MÉDIA FINAL	N1	N2	REPOSIÇÃO N3	Data da atualização
PSICODIAGNÓSTICO II	APROVADO MEDIA	7,8	6,0	9,5		03/12/2010
ESTÁGIO SUPERVISIONADO BÁSICO II	APROVADO MEDIA	9,5	10,0	9,0		13/12/2010
ÉTICA PROFISSIONAL EM PSICOLOGIA	APROVADO MEDIA	8,3	8,5	8,0		22/12/2010
PSICOLOGIA E POLÍTICA PÚBLICA II	APROVADO MEDIA	9,0	9,5	8,5		30/11/2010
TÓPICOS EMERGENTES EM PSICOLOGIA SOCIAL	APROVADO MEDIA	8,5	7,5	9,5		05/12/2010
TÓPICOS EMERGENTES EM PSICOLOGIA CLÍNICA	APROVADO MEDIA	8,0	7,5	8,5		15/12/2010
ELABORACAO DE DOCUMENTOS EM AVALIACAO PSICOLOGICA	APROVADO MEDIA	9,5	10,0	9,0		14/12/2010

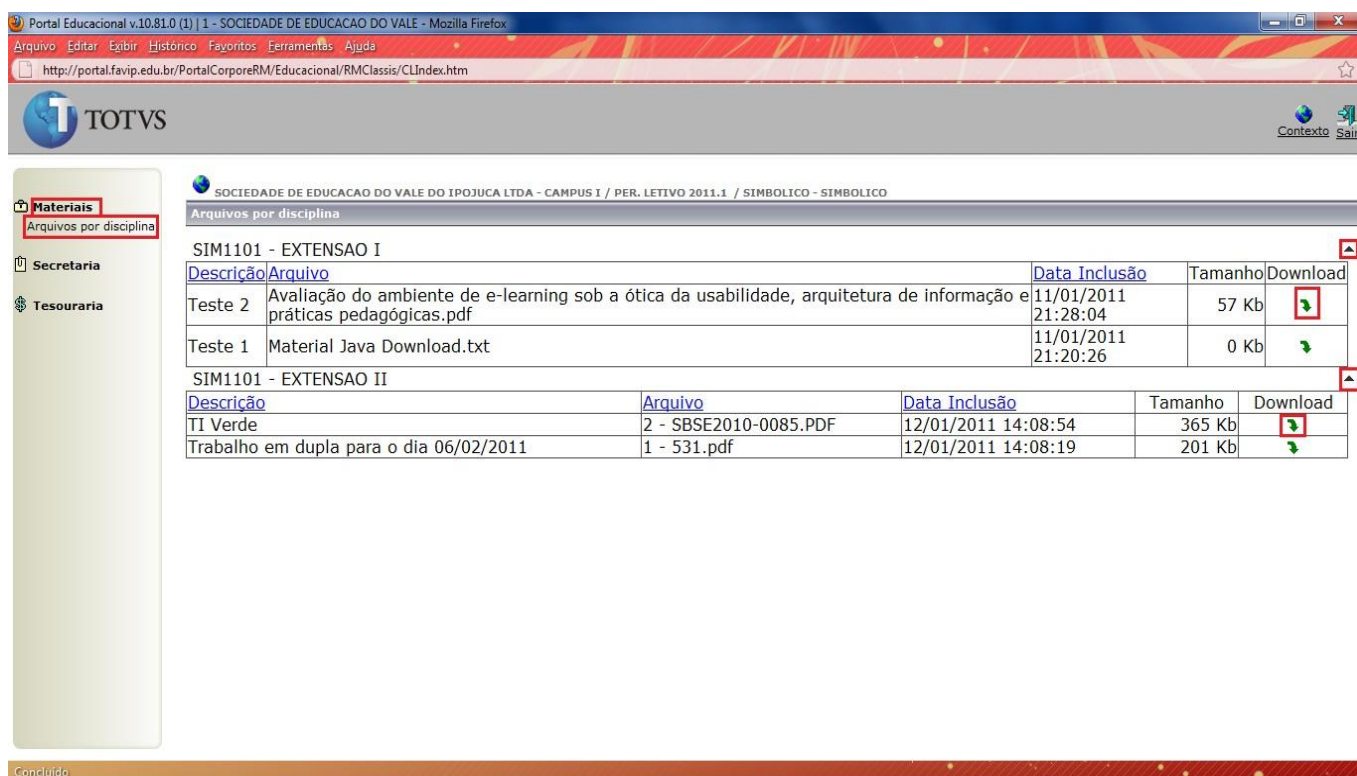
Concluído

5. Acesso ao material disponibilizado pelos professores





Para fazer o download dos materiais que os professores disponibilizam no Portal Favip, basta clicar em *Materiais*, em seguida *Arquivos por disciplina*.

Escolha a disciplina da qual deseja baixar o material e clique na seta preta ao lado direito da tela para que a mesma possa expandir o seu conteúdo.

Encontrando o arquivo que deseja, clicar na seta verde ao lado direito da tela para fazer o seu download.



The screenshot shows a web browser window displaying the Favip Portal. The page title is 'SOCIIDADE DE EDUCACAO DO VALE DO IPOJUCA LTDA - CAMPUS I / PER. LETIVO 2011.1 / SIMBOLICO - SIMBOLICO'. The main content area is titled 'Arquivos por disciplina' and lists materials for two disciplines: 'SIM1101 - EXTENSAO I' and 'SIM1101 - EXTENSAO II'. Each material entry includes a description, a file name, the date of inclusion, the size, and a download icon. The download icons are green arrows pointing down, indicating that the materials are available for download.

Descrição	Arquivo	Data Inclusão	Tamanho	Download
SIM1101 - EXTENSAO I				
Teste 2	Avaliação do ambiente de e-learning sob a ótica da usabilidade, arquitetura de informação e práticas pedagógicas.pdf	11/01/2011 21:28:04	57 Kb	
Teste 1	Material Java Download.txt	11/01/2011 21:20:26	0 Kb	
SIM1101 - EXTENSAO II				
TI Verde	2 - SBSE2010-0085.PDF	12/01/2011 14:08:54	365 Kb	
Trabalho em dupla para o dia 06/02/2011	1 - 531.pdf	12/01/2011 14:08:19	201 Kb	

OBS. O download de materiais tem um melhor funcionamento no navegador Internet Explorer.

Responsáveis:
Íria Soares
Luciana Vasconcelos

Contato:
(81) 3722-8060
ti@favip.edu.br