

Simulador de Horário e Matrícula Online para Veteranos



FAVIP

Moderna como sua atitude

Sumário

1. Simulador de Horários	3
2. Acesso ao Portal Favip	5
3. Portal Educacional	8
4. Processo de Matrícula	9

1. Simulador de Horários

O Departamento de Tecnologia da Informação e Sistemas de Informação da FAVIP desenvolveu este sistema para auxiliar os alunos veteranos na escolha das disciplinas que os mesmos podem pagar no período letivo corrente.

O objetivo principal do Simulador de Horários é a otimização do processo de matrícula, agilizando e facilitando a matrícula para o aluno, com benefício ainda maior para os alunos que não cursam todas as disciplinas em um única turma. Com o auxílio do sistema, o aluno não terá a necessidade de comparecer à Favip para montar seu horário junto a Coordenação do seu curso, tendo em vista que serão apresentadas ao aluno todas as possibilidades disponíveis de maneira mais eficiente e eficaz possível.

O Simulador de Horários pode ser acessado pelo endereço abaixo:

<http://simuladordehorario.favip.edu.br/simuladordehorario>

Todas as disciplinas que o veterano pode pagar, dentro do horário em que está matriculado, estarão disponíveis no simulador e o aluno irá simular as disciplinas que pretende pagar nesse período, montando assim, seu horário para o período letivo 2012.1 de acordo com as opções disponíveis e utilizar como apoio no processo de matrícula pelo Portal Favip. A seguir, serão apresentadas algumas telas para instruir o aluno no uso desse sistema.

Na primeira tela que o aluno visualizar após acessar o link citado acima, deve ser colocado número de matrícula e, na sequência, clicar em *Buscar*.

Simulador de Horário

Prezado(a) aluno(a).

Digite seu número de matrícula para saber quais as disciplinas que você poderá cursar neste semestre, bem como ver o dia e a hora que as mesmas serão oferecidas e assim poder montar o seu horário, tendo um melhor aproveitamento do seu tempo.

Dúvidas? [Clique aqui](#) e siga o passo-a-passo de como fazer o seu horário e sua matrícula online.



Matrícula



Na próxima tela, semelhante a apresentada abaixo, o aluno visualizará todas as disciplinas, separadas por dia da semana, as turmas disponíveis e o horário das aulas. O veterano deve selecionar as matérias que deseja cursar nesse período, como também, escolher a turma, caso tenha mais de uma opção.

Segunda-feira						
Horário	Hora Início	Hora Fim	Período	Cód. Disciplina	Disciplina	Turma
<input type="checkbox"/>	19:00	22:00	3	ARQ009	FÍSICA APLICADA A ARQUITETURA	ARQ1101

Terça-feira						
Horário	Hora Início	Hora Fim	Período	Cód. Disciplina	Disciplina	Turma
<input type="checkbox"/>	19:00	22:00	3	ARQ022	TOPOGRAFIA	ARQ1102

Quarta-feira						
Horário	Hora Início	Hora Fim	Período	Cód. Disciplina	Disciplina	Turma
<input type="checkbox"/>	19:00	22:00	3	ARQ012	TEORIA E HISTÓRIA DA ARQUITETURA E URBANISMO II	ARQ1101

Quinta-feira						
Horário	Hora Início	Hora Fim	Período	Cód. Disciplina	Disciplina	Turma
<input type="checkbox"/>	19:00	20:30	3	ARQ007	ESTUDOS SOCIAIS E AMBIENTAIS	ARQ1101
<input type="checkbox"/>	20:30	22:00	3	ARQ007	ESTUDOS SOCIAIS E AMBIENTAIS	ARQ1101

Sexta-feira						
Horário	Hora Início	Hora Fim	Período	Cód. Disciplina	Disciplina	Turma
<input type="checkbox"/>	19:00	22:00	3	ARQ012	TEORIA E HISTÓRIA DA ARQUITETURA E URBANISMO II	ARQ1102
<input type="checkbox"/>	19:00	22:00	3	ARQ022	TOPOGRAFIA	ARQ1101

Ao concluir a escolha das matérias, o aluno deve clicar em *Montar Horário* e a tela com o horário escolhido será apresentada, conforme pode ser visualizado na imagem abaixo:

Simulador de Horário

Horário	Segunda	Terça	Quarta	Quinta	Sexta	Sábado
19:00 às 20:30	ARQ009 - ARQ1101 - FÍSICA APLICADA A ARQUITETURA		ARQ012 - ARQ1101 - TEORIA E HISTÓRIA DA ARQUITETURA E URBANISMO II	ARQ007 - ARQ1101 - ESTUDOS SOCIAIS E AMBIENTAIS	ARQ022 - ARQ1101 - TOPOGRAFIA	
20:30 às 22:00	ARQ009 - ARQ1101 - FÍSICA APLICADA A ARQUITETURA		ARQ012 - ARQ1101 - TEORIA E HISTÓRIA DA ARQUITETURA E URBANISMO II		ARQ022 - ARQ1101 - TOPOGRAFIA	

Cor	Legenda
	Cód. Disciplina
	Cód. da Turma

[Clique aqui](#) para acessar o Portal Favip e realizar sua matrícula.

O aluno pode imprimir o horário que será utilizado para realizar a matrícula online. Clicando em *Clique aqui* o aluno terá acesso direto ao Portal Favip, como também poderá acessar o Portal conforme as instruções dos próximos capítulos desse manual.

2. Acesso ao Portal Favip

Para acessar o Portal Favip, o computador que você está usando deve possuir os seguintes requisitos:

- Um Navegador Web compatível:
 - ✓ *Microsoft Internet Explorer*¹
 - ✓ *Mozilla Firefox 2.0 ou superior*²
- Um plugin para arquivos .PDF instalado:
 - ✓ *Adobe Reader 7.0 ou superior*³
- E, por fim, o bloqueador pop-ups de seu navegador deve estar desativado⁴

Atendendo a esses requisitos, pode-se acessar o Portal Favip, através do site da Favip (www.favip.edu.br) no link do Portal Favip, no lado direito da tela, conforme ilustra imagem abaixo, ou acessando o atalho:

<http://portal.favip.edu.br>



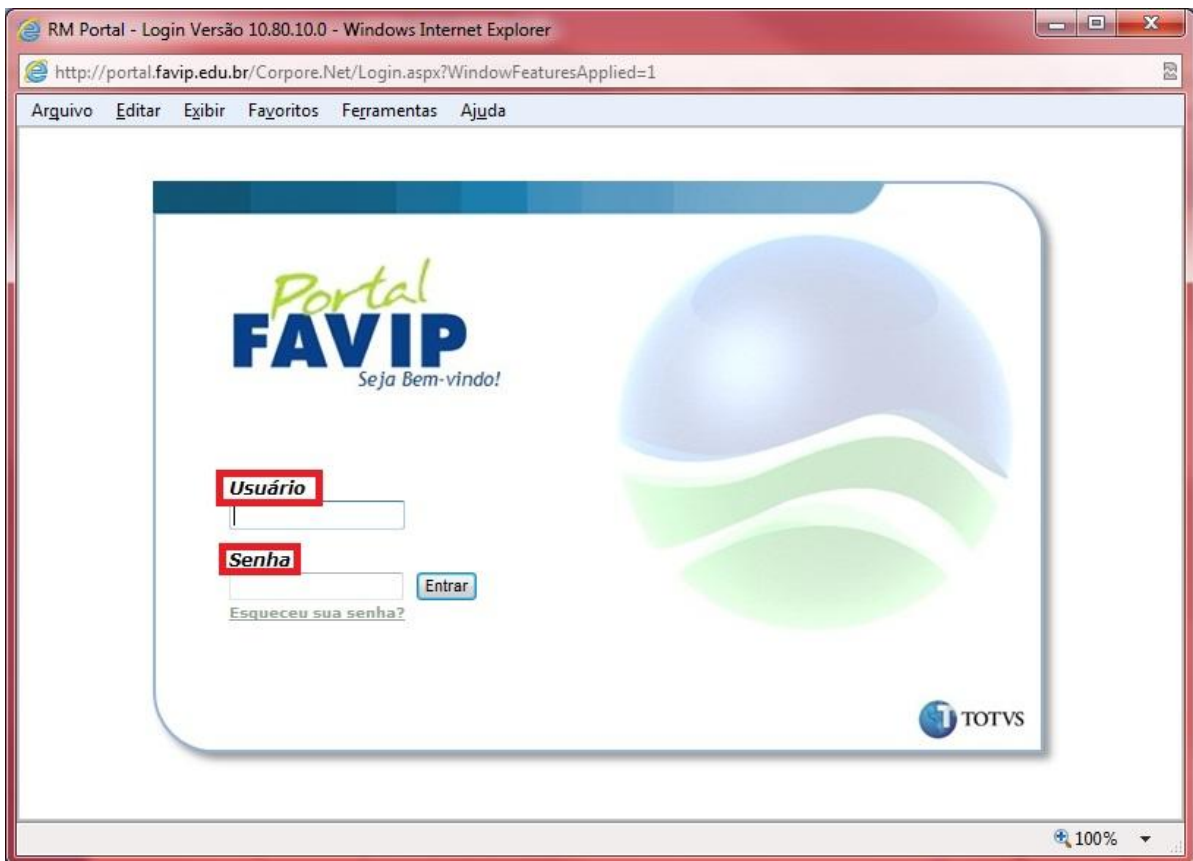
¹ <http://www.microsoft.com/brasil/windows/internet-explorer/worldwide-sites.aspx>

² <http://br.mozdev.org/download/>

³ <http://get.adobe.com/br/reader/>

⁴ Para desativar o bloqueador de pop-up no Internet Explorer, clique no menu **Ferramentas** e em seguida **Bloqueador de pop-ups**, marque a opção **Desativar bloqueador de pop-ups**.

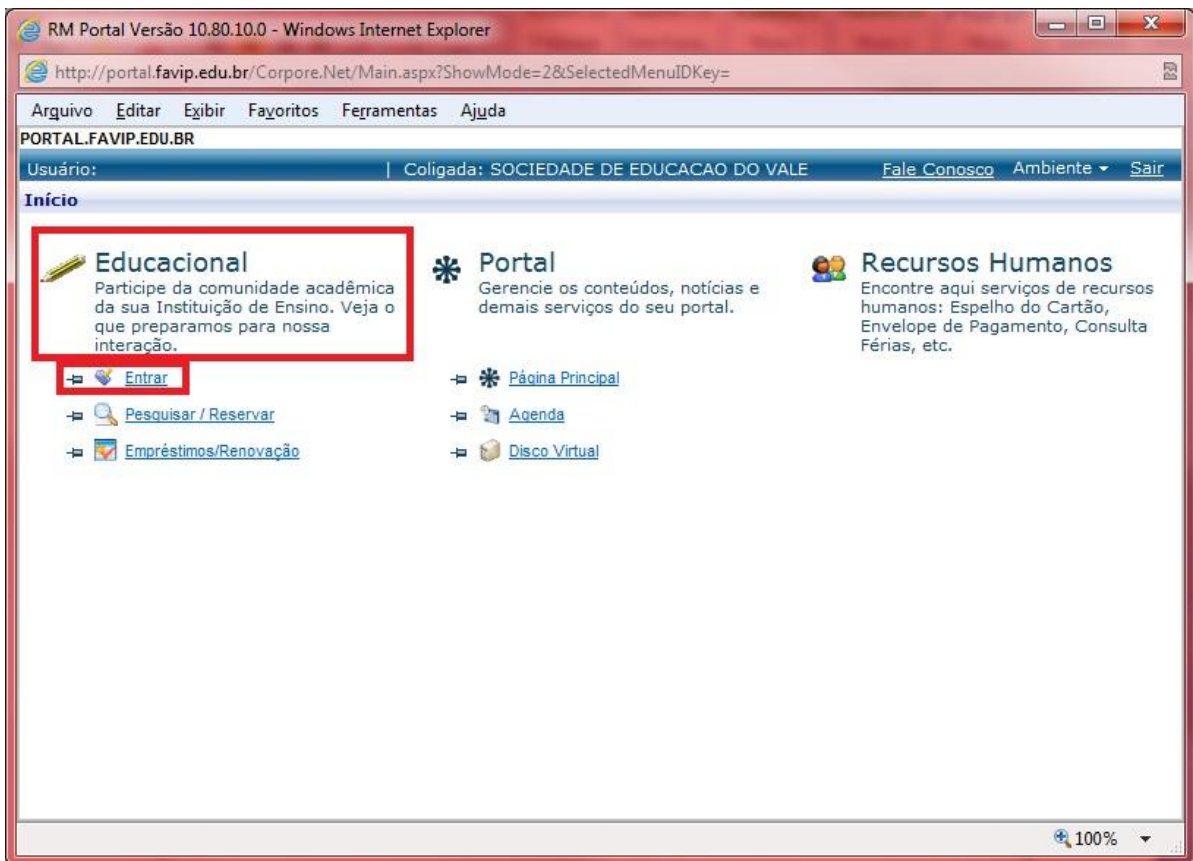
Após o clique, uma tela como a seguinte deverá abrir:



Agora, deve-se inserir o *usuário* (no caso, o número da matrícula) e em seguida a *senha*, que deve ser digitada em uma tela igual à figura acima, para efetuar o logon⁵ e usar as funcionalidades do portal.

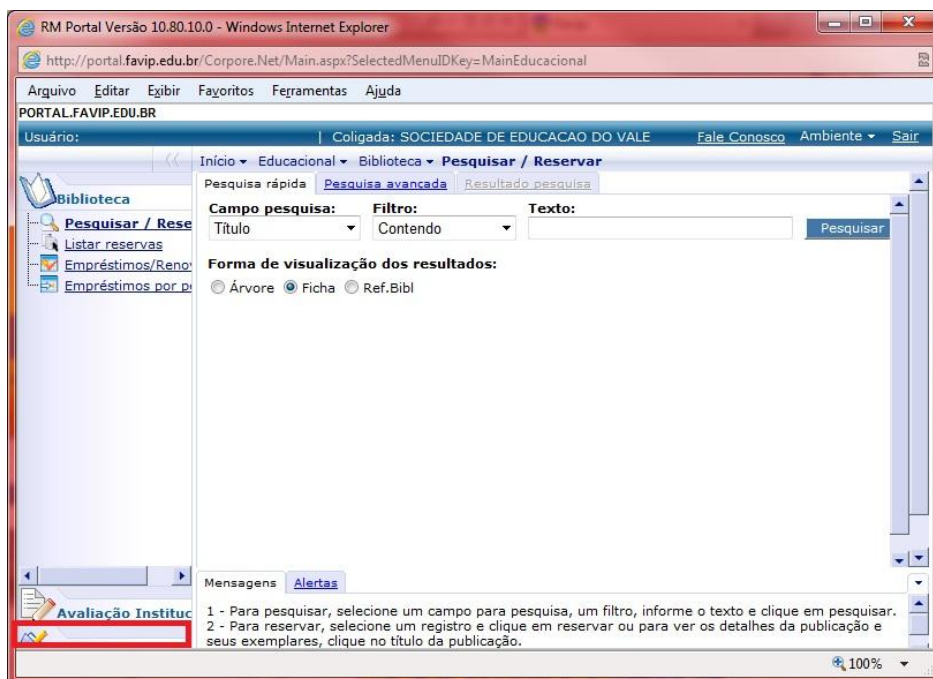
Fornecendo os dados corretos, a tela que abrirá será como a imagem abaixo, deve-se clicar em *Educacional*, caso apareça a opção de *Entrar*, pode-se clicar direto nela.

⁵ Fornecer uma senha ou algum outro tipo de credencial para obter acesso a determinado sistema.

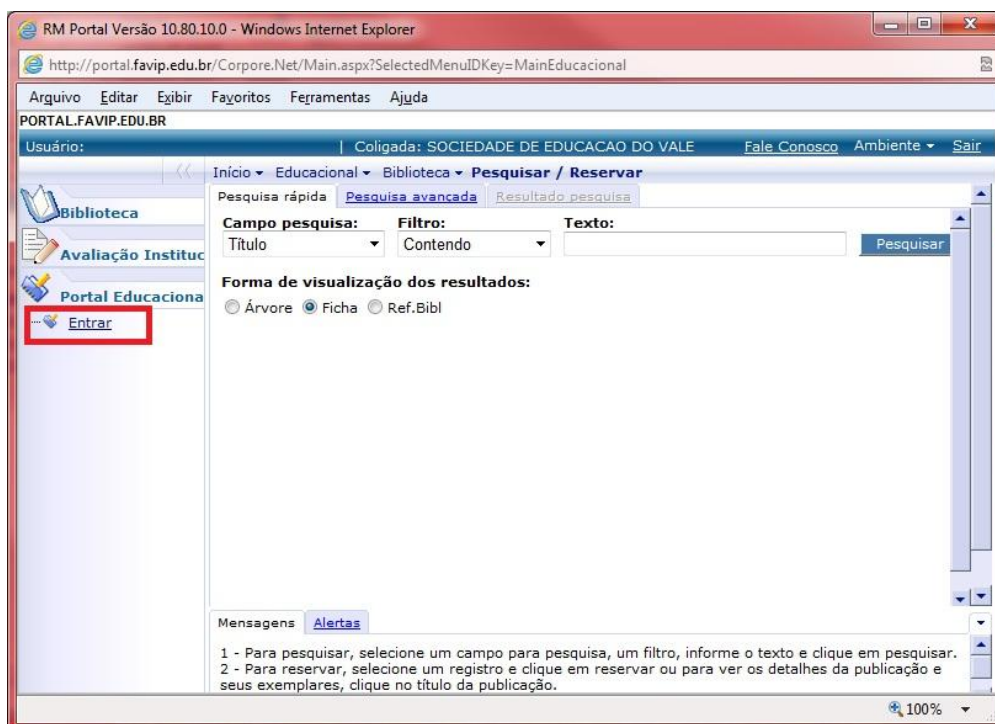


3. Portal Educacional

Após logar no portal e clicar no menu *Educacional*, será apresentada a tela abaixo (clcando direto em *Entrar*, as próximas duas telas não irão aparecer, pode passar para o capítulo seguinte), onde deve-se selecionar a aba de menu intitulada *Portal Educacional* (espaço do Portal Favip onde você tem acesso às suas informações e solicitações disponíveis para a Secretaria e Tesouraria).

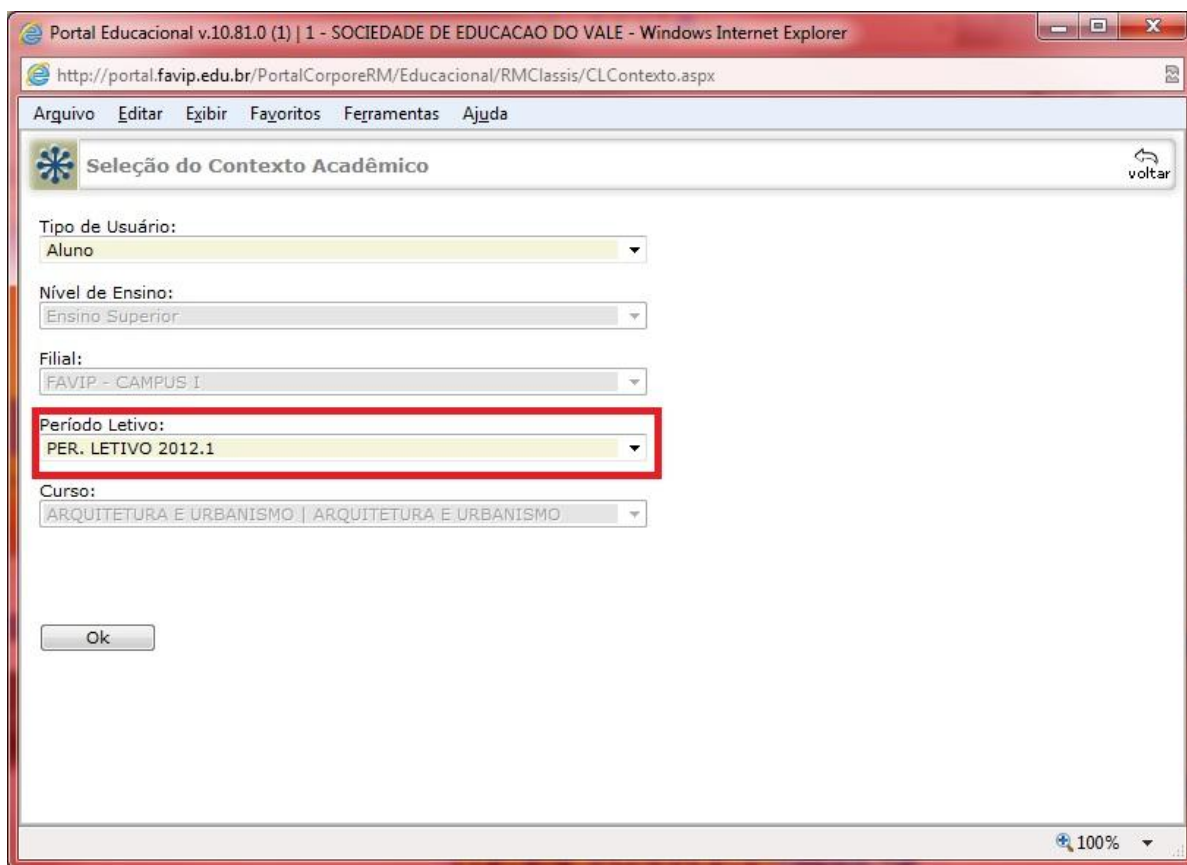


Em seguida, deve-se clicar no link com o nome *Entrar*, abaixo do Portal Educacional, conforme ilustração.



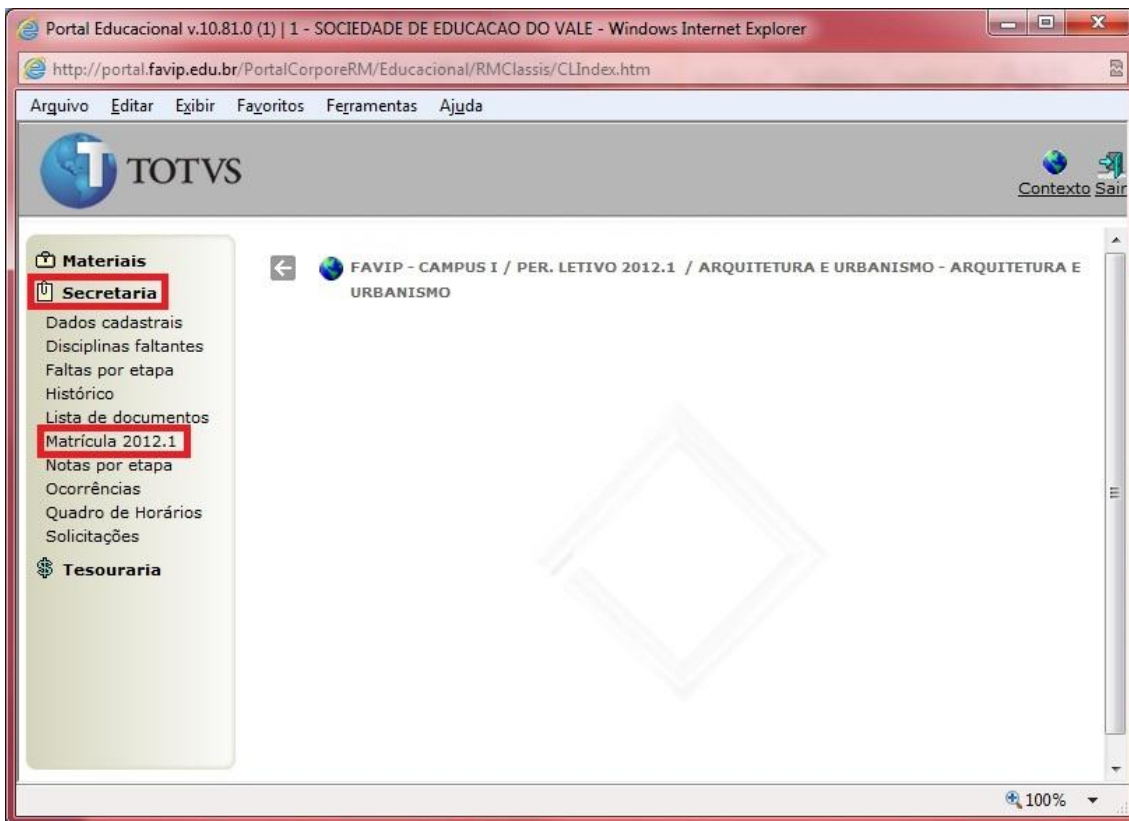
4. Processo de Matrícula

Feito isso, surgirá a tela de *Seleção do Contexto Acadêmico*. Escolha o período de matrícula (no caso, *2012.1*), como exemplificado abaixo, e clique em *OK*.

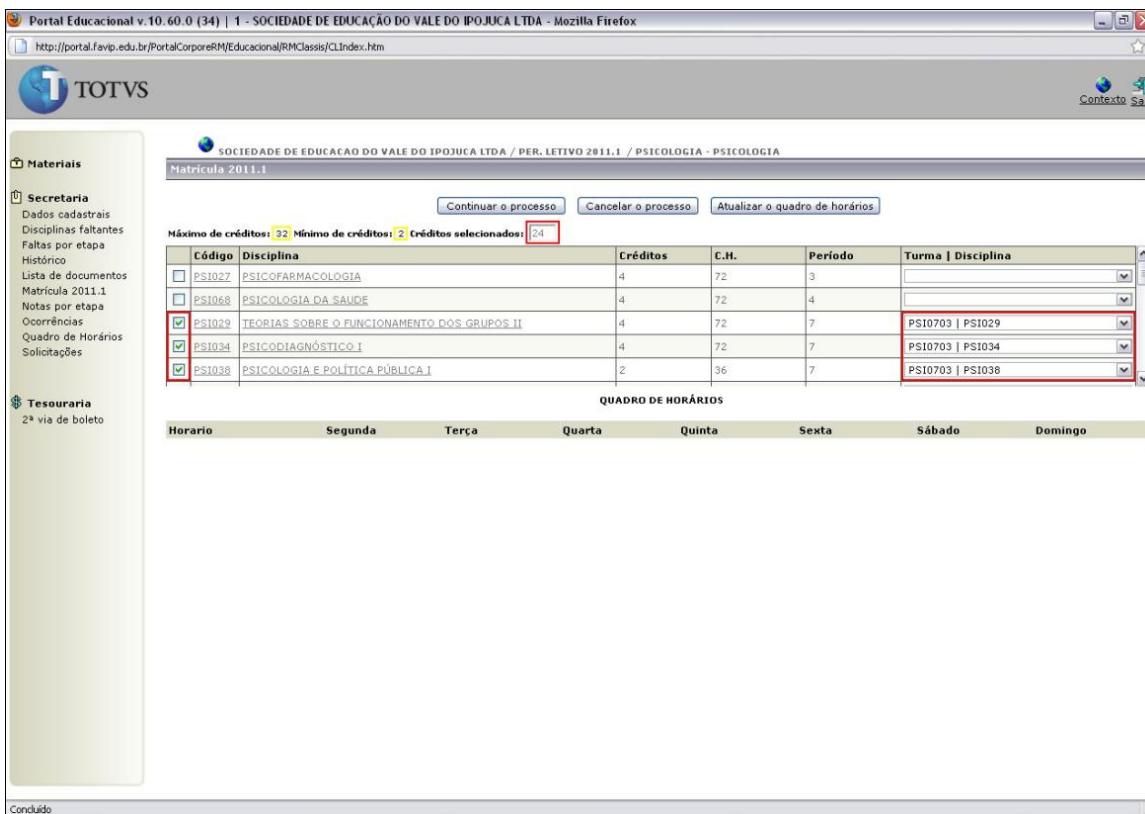


The image shows a screenshot of a web browser window displaying the 'Seleção do Contexto Acadêmico' form. The browser's address bar shows the URL: <http://portal.favip.edu.br/PortalCorporeRM/Educacional/RMClassis/CLContexto.aspx>. The form contains several dropdown menus: 'Tipo de Usuário' (set to 'Aluno'), 'Nível de Ensino' (set to 'Ensino Superior'), 'Filial' (set to 'FAVIP - CAMPUS I'), 'Período Letivo' (set to 'PER. LETIVO 2012.1', which is highlighted with a red box), and 'Curso' (set to 'ARQUITETURA E URBANISMO'). An 'Ok' button is located at the bottom left of the form. The browser window title is 'Portal Educacional v.10.81.0 (1) | 1 - SOCIEDADE DE EDUCACAO DO VALE - Windows Internet Explorer'.

Agora pode-se clicar no menu *Secretaria* e ele será expandido, como visto na figura seguinte. Após isso, clicar em *Matrícula 2012.1*.



Se não houver pendências (documentos e títulos), aparecerá a seguinte tela, onde pode-se selecionar, no lado direito, as disciplinas e as turmas escolhidas no Simulador de Horário, posteriormente marque do lado esquerdo.



Deve-se atentar sobre a quantidade de créditos permitidos para seu período letivo. Em seguida, clicar no botão *Atualizar Quadro de Horários*, para que possa ser visualizado o horário para 2012.1, de acordo com as disciplinas selecionadas.

Portal Educacional v.10.60.0 (34) | 1 - SOCIEDADE DE EDUCAÇÃO DO VALE DO IPOJUCA LTDA - Mozilla Firefox
 http://portal.favip.edu.br/PortalCorporeRM/Educacional/RMClassis/CLIndex.htm

TOTVS

SOCIEDADE DE EDUCAÇÃO DO VALE DO IPOJUCA LTDA / PER. LETIVO 2011.1 / PSICOLOGIA - PSICOLOGIA
 Matrícula 2011.1

Continuar o processo Cancelar o processo **Atualizar o quadro de horários**

Máximo de créditos: 32 Mínimo de créditos: 2 Créditos selecionados: 24

Código	Disciplina	Créditos	C.H.	Período	Turma Disciplina
<input type="checkbox"/>	PSI027 PSICOFARMACOLOGIA	4	72	3	
<input type="checkbox"/>	PSI068 PSICOLOGIA DA SAUDE	4	72	4	
<input checked="" type="checkbox"/>	PSI029 TEORIAS SOBRE O FUNCIONAMENTO DOS GRUPOS II	4	72	7	PSI0703 PSI029
<input checked="" type="checkbox"/>	PSI034 PSICODIAGNÓSTICO I	4	72	7	PSI0703 PSI034
<input checked="" type="checkbox"/>	PSI038 PSICOLOGIA E POLÍTICA PÚBLICA I	2	36	7	PSI0703 PSI038

QUADRO DE HORÁRIOS

Horario	Segunda	Terça	Quarta	Quinta	Sexta	Sábado	Domingo
19:00-20:30	PSI0703 - TÓP. EMERG. SAÚD. MENT. TRAB.	PSI0703 - TEOR. FUNC. GRUPOS II	PSI0703 - PSIC CINEM	PSI0703 - ESTAG. SUPERV. BAS. I	PSI0703 - PSICODIAG. I		
20:30-22:00	PSI0703 - TÓP. EMERG. SAÚD. MENT. TRAB.	PSI0703 - TEOR. FUNC. GRUPOS II	PSI0703 - PSIC CINEM	PSI0703 - PSIC. POLÍT. PÚBL I	PSI0703 - PSICODIAG. I		

Clicando no botão *Continuar Processo*, pode-se confirmar a matrícula e, assim, concluir o processo.

Após isso, você visualizará a seguinte tela:

Portal Educacional v.10.60.0 (34) | 1 - SOCIEDADE DE EDUCAÇÃO DO VALE DO IPOJUCA LTDA - Mozilla Firefox
 http://portal.favip.edu.br/PortalCorporeRM/Educacional/RMClassis/CLIndex.htm

TOTVS

SOCIEDADE DE EDUCAÇÃO DO VALE DO IPOJUCA LTDA / PER. LETIVO 2011.1 / PSICOLOGIA - PSICOLOGIA
 Matrícula 2011.1

O processo de Matrícula 2011.1 já foi efetuado.

Imprimir Contrato

Imprimir comprovante

Imprimir quadro de horários

Nessa tela, pode-se visualizar o *contrato*, *imprimir o comprovante de matrícula*, ou ainda *imprimir o quadro de horários*.

O aluno deve procurar à Secretaria para entregar o *Termo de Adesão ao Contrato de Prestação de Serviços Educacionais* assinado pelo aluno e por seus garantidores, além do *Comprovante de Matrícula*.

Portal Educacional v.10.60.0 (34) | 1 - SOCIEDADE DE EDUCAÇÃO DO VALE DO IPOJUCA LTDA - Mozilla Firefox

Arquivo Editar Exibir Histórico Favoritos Ferramentas Ajuda

http://portal.favip.edu.br/PortalCorporeRM/educacional/rmclassis/aluno/CLMatricContrat

Mais visitados Primeiros passos Últimas notícias

RM Portal - Login Versão 10.60.5.0 Portal Educacional v.10.60.0 (34) ...

FAVIP SOCIEDADE DE EDUCAÇÃO DO VALE DO IPOJUCA LTDA
02.738.361.0001-65

AVENIDA ADJAIR DA SILVA CASE, 800 - INDIANÓPOLIS - 55024-901 - CARUARU - PE
Fone: 81 3722 8080 Fax: 81 3722 8080

TERMO DE ADESÃO

Pelo presente instrumento, na melhor forma de direito, sem vício ou coação de qualquer espécie, o CONTRATANTE / ADERENTE abaixo qualificado, bem como o seu GARANTIDOR, declaram ter firmado com a SOCIEDADE DE EDUCAÇÃO DO VALE DO IPOJUCA LTDA, CONTRATO DE PRESTAÇÃO DE SERVIÇOS EDUCACIONAIS, CUMULADO COM O TERMO DE RECONHECIMENTO DA EFICÁCIA DE NORMAS ADMINISTRATIVAS, FINANCEIRAS E ACADÊMICAS, para atendimento do ALUNO abaixo identificado, declarando, ainda, estarem de acordo com todas as suas cláusulas, as quais leram, entenderam e aceitaram em todos os termos e condições, pelo que celebraram justa e livremente esta adesão.

Aluno: CPF:
Curso: Período Letivo: 2011.1
Endereço: Bairro:
Cidade: Estado:

Concluído

Portal Educacional v.10.60.0 (34) | 1 - SOCIEDADE DE EDUCAÇÃO DO VALE DO IPOJUCA LTDA - Mozilla Firefox

Arquivo Editar Exibir Histórico Favoritos Ferramentas Ajuda

http://portal.favip.edu.br/PortalCorporeRM/educacional/rmclassis/aluno/CLMatricCompro

Mais visitados Primeiros passos Últimas notícias

RM Portal - Login Versão 10.60.5.0 Portal Educacional v.10.60.0 (34) ...

FAVIP SOCIEDADE DE EDUCAÇÃO DO VALE DO IPOJUCA LTDA
02.738.361.0001-65

COMPROVANTE DE MATRÍCULA

Período Letivo: 2011.1
Curso: PSICOLOGIA - PSICOLOGIA Período: 7

Identificação
Matrícula:
Nome:
Pai:
Mãe:

CONFIRMAMOS QUE O(A) ALUNO(A) MARIA LADJANE SILVA SOARES ESTÁ PRÉ-MATRICULADO(A). SUA MATRÍCULA SÓ SERÁ CONFIRMADA APÓS O PAGAMENTO DA 1ª PARCELA REFERENTE AO SEMESTRE 2011.1, AO ACEITE DO TERMO DE ADESÃO AO CONTRATO DE PRESTAÇÃO DE SERVIÇOS EDUCACIONAIS E ENTREGA DO COMPROVANTE DE MATRÍCULA ASSINADO, NA SECRETARIA DA FAVIP.

Cód.Disc.	Disciplina	Créditos	C.H.	Período	Turma
TEOR. FUNC. GRUPOS II	TEORIAS SOBRE O FUNCIONAMENTO DOS GRUPOS II	4	72	7	PSI0703
PSICODIAG. I	PSICODIAGNÓSTICO I	4	72	7	PSI0703
PSIC. POLÍT. PÚBL. I	PSICOLOGIA E POLÍTICA PÚBLICA I	2	36	7	PSI0703
TÓP. EMERG. SAÚDE MENT. TRAB.	TÓPICOS EMERGENTES EM SAÚDE MENTAL E TRABALHO	4	72	7	PSI0703

Concluído


Portal Educacional v.10.60.0 (34) | 1 - SOCIEDADE DE EDUCAÇÃO DO VALE DO IPOJUCA LTDA - Mozilla Firefox

Arquivo Editar Exibir Histórico Favoritos Ferramentas Ajuda

http://portal.favip.edu.br/PortalCorporeRM/educacional/rmclassis/aluno/CLMatricQuadrol

Mais visitados Primeiros passos Últimas notícias

RM Portal - Login Versão 10.60.5.0 Portal Educacional v.10.60.0 (34) ...



SOCIEDADE DE EDUCAÇÃO DO VALE DO IPOJUCA LTDA
02.738.361/0001-65

QUADRO DE HORÁRIOS

Aluno: CPF:
Curso: Período Letivo: 2011.1
Endereço: Bairro:
Cidade: Estado:

Horário	Segunda	Terça	Quarta	Quinta	Sexta	Sábado	Domingo
19:00-20:30	PSI0703 - TÓP. EMERG. SAÚD. MENT. TRAB.	PSI0703 - TEOR. FUNC. GRUPOS II	PSI0703 - PSIC CINEM	PSI0703 - ESTAG. SUPERV. BAS. I	PSI0703 - PSICODIAG. I		
20:30-22:00	PSI0703 - TÓP. EMERG. SAÚD. MENT. TRAB.	PSI0703 - TEOR. FUNC. GRUPOS II	PSI0703 - PSIC CINEM	PSI0703 - PSIC. POLÍT. PÚBL I	PSI0703 - PSICODIAG. I		

Concluído

Responsáveis:
 Íria Soares
 Luciana Vasconcelos

Contato:
 (81) 3722-8060
 ti@favip.edu.br